

Templeton Global Total Return FIC FIM IE

FUNDO MULTIMERCADO INVESTIMENTO NO EXTERIOR

PRINCIPAIS CARACTERÍSTICAS

Início do Fundo: 20 de julho de 2017

Tipo ANBIMA: Multimercado Investimento no Exterior

Índice de Referência: CDI

Taxa de Administração: 0,93% a.a.

Taxa de Performance: Não há

Investimento Inicial Mínimo: R\$ 25.000,00

Movimentação Mínima: Não há

Saldo Mínimo: Não há

Público Alvo: Investidores qualificados

Gestor: Franklin Templeton Investimentos (Brasil) Ltda.

Administrador: BNY Mellon Serviços Financeiros DTVM S.A.

Custodiante: BNY Mellon Banco S.A.

Cota de Aplicação: D+0

Cota de Resgate: D+1

Liquidação: D+5

Carência: Não há

Tributação: IOF sobre o rendimento para resgates antes de 30 dias da data da aplicação; IR de 22,5% a 15%, decrescente, sobre rendimento, dependendo do prazo médio da carteira e da permanência da aplicação no fundo

OBJETIVO DO INVESTIMENTO

O Fundo busca maximizar o retorno do investimento por meio de uma estratégia diversificada, que combina juros globais e moedas, sem o compromisso de concentração em algum ativo ou fator de risco.

ESTRATÉGIA DE INVESTIMENTO

O fundo pode aplicar até 100% de seu patrimônio líquido em ativos financeiros negociados no exterior, podendo investir a totalidade de seu patrimônio líquido no Templeton Global Total Return FIM IE, que investe até 100% no Templeton Global Total Return Fund, um sub-fundo da Franklin Templeton Investment Funds, uma SICAV ("Société d'investissement à Capital Variable" - sociedade de investimento de capital variável) sediada em Luxemburgo.

Código ANBIMA: 444790

Conta Cetip: 25.51.8.00.3

ISIN: BRTL4CTF003

DADOS BANCÁRIOS

Favorecido: Templeton Global Total Return FIC FIM IE

CNPJ: 27.528.774/0001-46

Banco: BNY Mellon Banco (017)

Agência: 001

Conta Corrente: 2170-9

DADOS PATRIMONIAIS

Cota: 1,02126477

Patrimônio Líquido: R\$ 3.868.473,44

Patrimônio Líquido Médio¹: R\$ 5.147.028,24

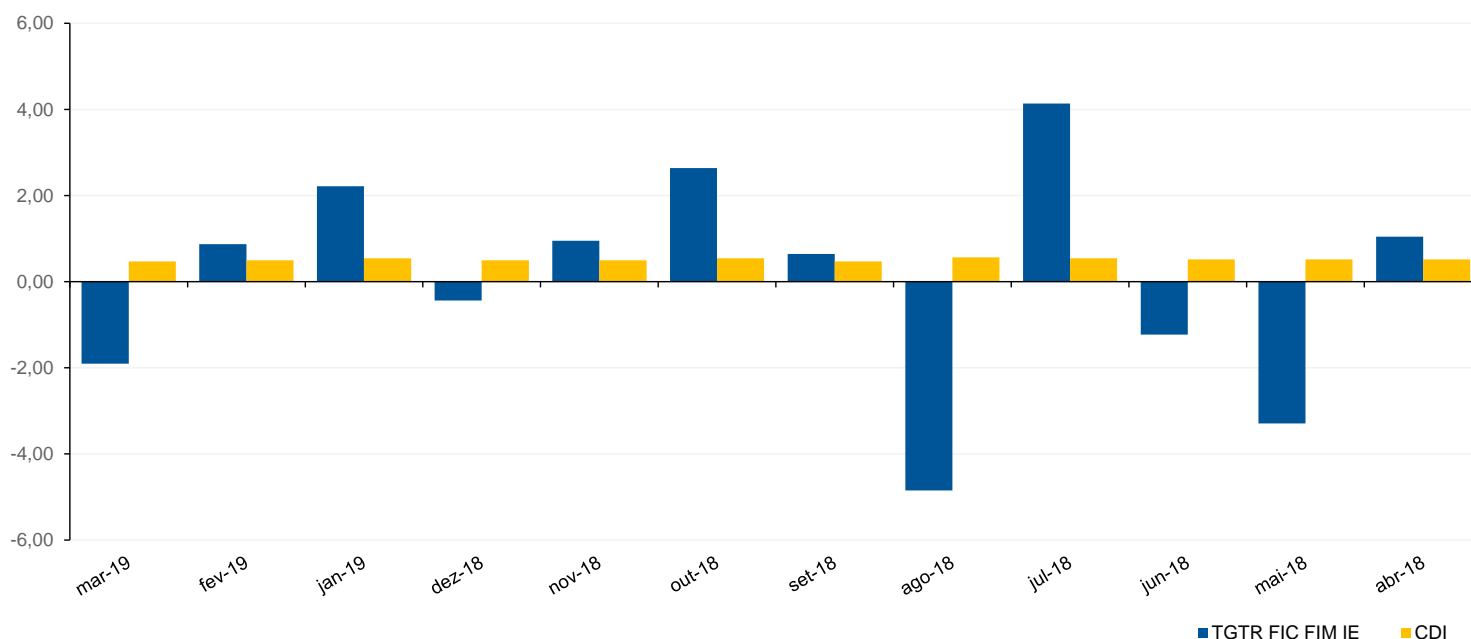
Rentabilidade (%)	No Ano	12 Meses	2018	2017	2016	2015	2014	Desde o Início
TGTR FIC FIM IE	1,14	0,42	1,12	-0,15				2,13
CDI	1,51	6,34	6,42	3,49				11,81
Prêmio sobre o CDI	-0,37	-5,92	-5,30	-3,64				-9,68

Rentabilidade - Últimos 12 Meses (%)	mar/19	fev/19	jan/19	dez/18	nov/18	out/18	set/18	ago/18	jul/18	jun/18	mai/18	abr/18
TGTR FIC FIM IE	-1,90	0,87	2,21	-0,44	0,95	2,64	0,64	-4,85	4,14	-1,23	-3,29	1,04
CDI	0,47	0,49	0,54	0,49	0,49	0,54	0,47	0,57	0,54	0,52	0,52	0,52
Prêmio sobre o CDI	-2,37	0,38	1,67	-0,93	0,46	2,10	0,17	-5,42	3,59	-1,75	-3,81	0,53

Rentabilidade passada não é garantia de rendimentos futuros

Rentabilidade Fundo vs. CDI (%)

Últimos 12 meses



Análise Quantitativa*

Últimos 12 meses

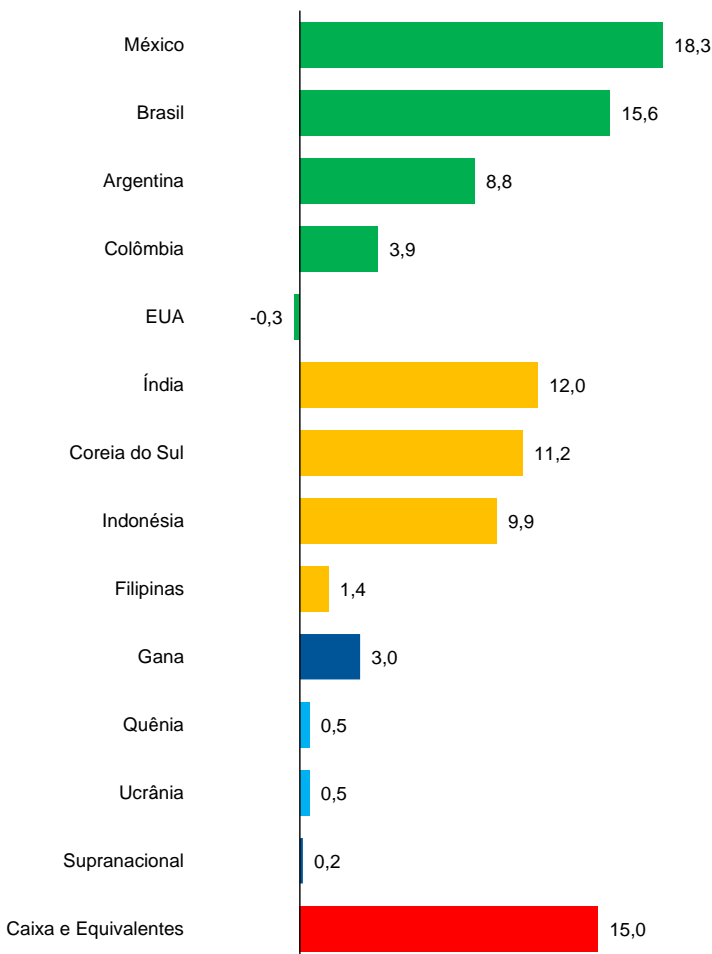
Indicador	Fundo	CDI
Retorno (%)	0,42	6,34
Desvio Padrão (% a.a.)	7,06	
Índice de Sharpe**	-0,76	
Maior Retabilidade Mensal	4,14	
Menor Rentabilidade Mensal	-4,85	
Nº de Meses acima do CDI	7	
Nº de Meses abaixo do CDI	5	

* Fonte: Franklin Templeton Investimentos (Brasil)

** Relação Risco x Retorno do Fundo

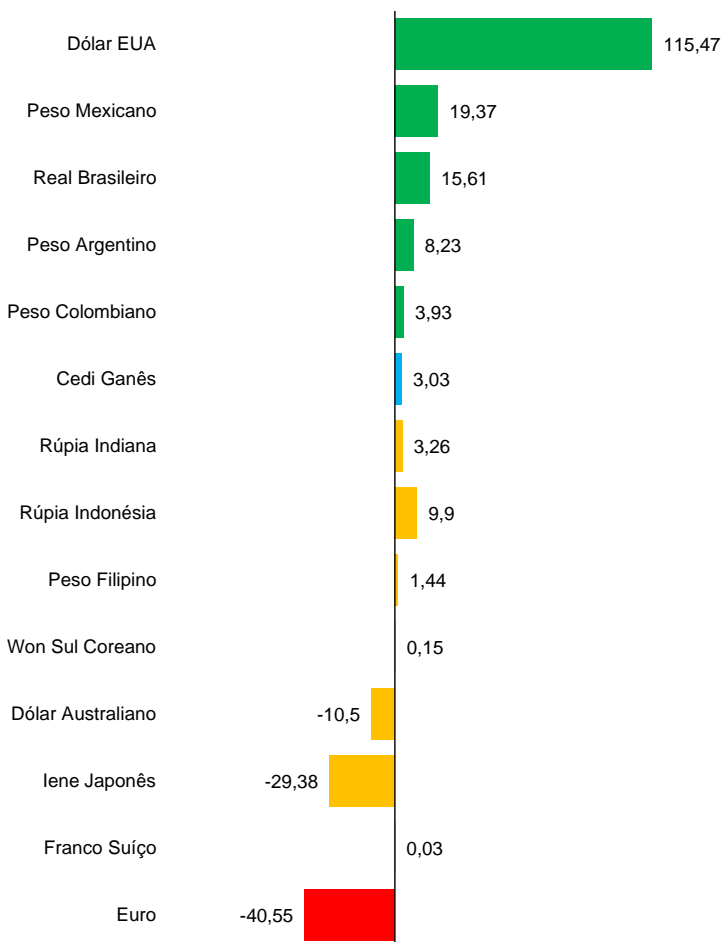
Alocação Geográfica

Data base: 28 de fevereiro de 2019



Alocação em Moedas

Data base: 28 de fevereiro de 2019



O Fundo Templeton Total Global Return FIC FIM IE (Tipo Anbima: Multimercado Investimento no Exterior) está autorizado a realizar aplicações em ativos financeiros no exterior, apresentando os riscos daí decorrentes. Para mais informações sobre tais riscos, leia o regulamento do Fundo. O Fundo paga resgate em data diferente do pedido de resgate. Este fundo possui data de pedido de resgate diferente da data de conversão das cotas. Este fundo utiliza estratégias que podem resultar em significativas perdas patrimoniais para seus cotistas, podendo inclusive acarretar perdas superiores ao capital aplicado e a consequente obrigação do cotista de aportar recursos adicionais para cobrir o prejuízo do fundo. Em função da sua estratégia o Fundo pode ter concentração em poucos ativos. Este fundo possui data de pedido de resgate diferente da data de pagamento. A descrição do Tipo ANBIMA está disponível no formulário de Informações complementares. Não há garantia de que este fundo terá o tratamento tributário para fundos de longo prazo. O tratamento tributário aplicável ao investidor do fundo depende do período de aplicação do investidor bem como da manutenção de uma carteira de ativos com prazo médio superior a 365 dias. BNY Mellon Serviços Financeiros DTVM S.A. Av. Presidente Wilson, nº 231, 11º andar – Rio de Janeiro, RJ inscrito no CNPJ nº02.201.501/0001-61, SAC: sac@bnymellon.com.br ou (21) 3219-2600, (11) 3050-8010, 0800 725 3219. Em não havendo uma solução de sua demanda por meio do SAC, favor contatar a Ouvidoria:www.bnymellon.com.br ou 0800 725 3219 - Caixa Postal 140, CEP20030-905 – Rio de Janeiro,RJ - www.bnymellon.com.br/sf. Supervisão e Fiscalização: Comissão de Valores Mobiliários (CVM). www.cvm.gov.br. O regulamento do fundo pode se encontrado em www.bnymellon.com.br/sf. 1. Patrimônio Líquido Médio refere-se aos últimos 12 meses. Referências ao índice são feitas somente para comparação. Um índice não é gerido, portanto não se pode investir diretamente num índice.

A RENTABILIDADE DIVULGADA NÃO É LÍQUIDA DE IMPOSTOS. FUNDOS DE INVESTIMENTO NÃO CONTAM COM GARANTIA DO ADMINISTRADOR, DO GESTOR, DE QUALQUER MECANISMO DE SEGURO OU FUNDO GARANTIDOR DE CRÉDITO – FGC. LEIA O FORMULÁRIO DE INFORMAÇÕES COMPLEMENTARES E O REGULAMENTO ANTES DE INVESTIR EM FUNDOS. RENTABILIDADE PASSADA NÃO REPRESENTA GARANTIA DE RENTABILIDADE FUTURA. Material publicitário. Franklin Templeton Investimentos (Brasil) Ltda. não realiza a distribuição ou venda de quotas dos Fundos. Se você tiver qualquer dúvida sobre a forma de aquisição de cotas, procure um distribuidor habilitado. Este material é meramente informativo e não deve ser considerado como recomendação de investimento ou oferta para a aquisição de cotas de fundos ou outros investimentos, nem deve servir como única base para tomada de decisões de investimento. Opiniões aqui expressas são dos gestores de investimento e podem mudar a qualquer momento.

© 2019 Franklin Templeton Investments. Todos os direitos reservados.

O CDI é utilizado como mera referência econômica e não como parâmetro de performance.

